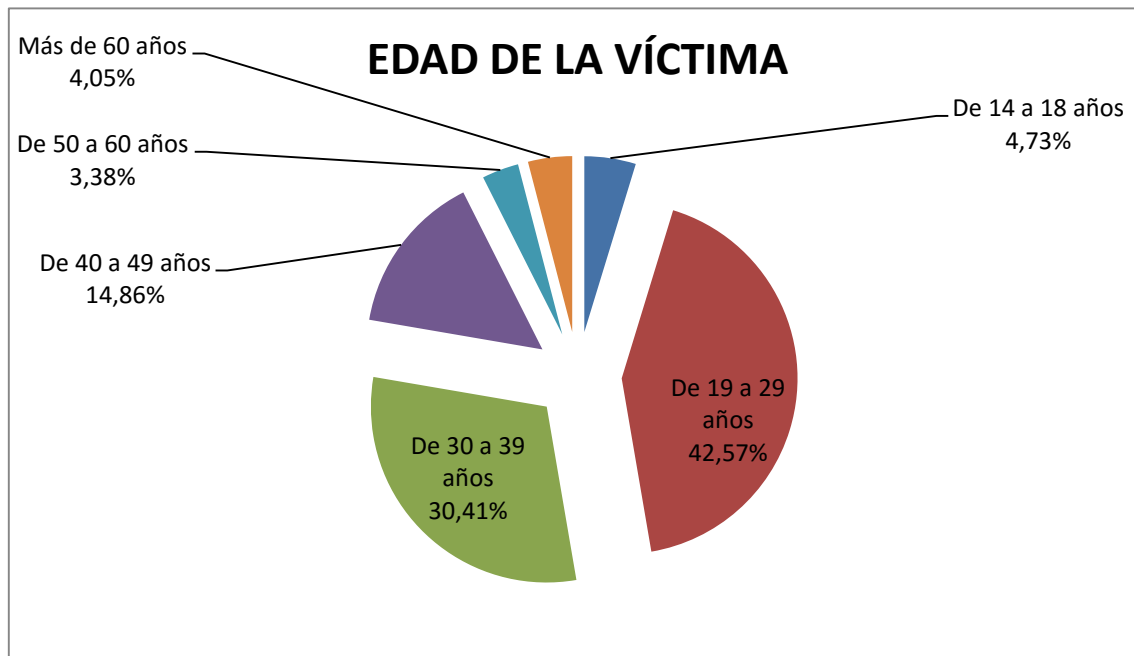


Sáenz Peña: Denuncias recibidas en agosto a octubre 2016

Fuente: Comisaria de la Mujer

Edad de las Víctima

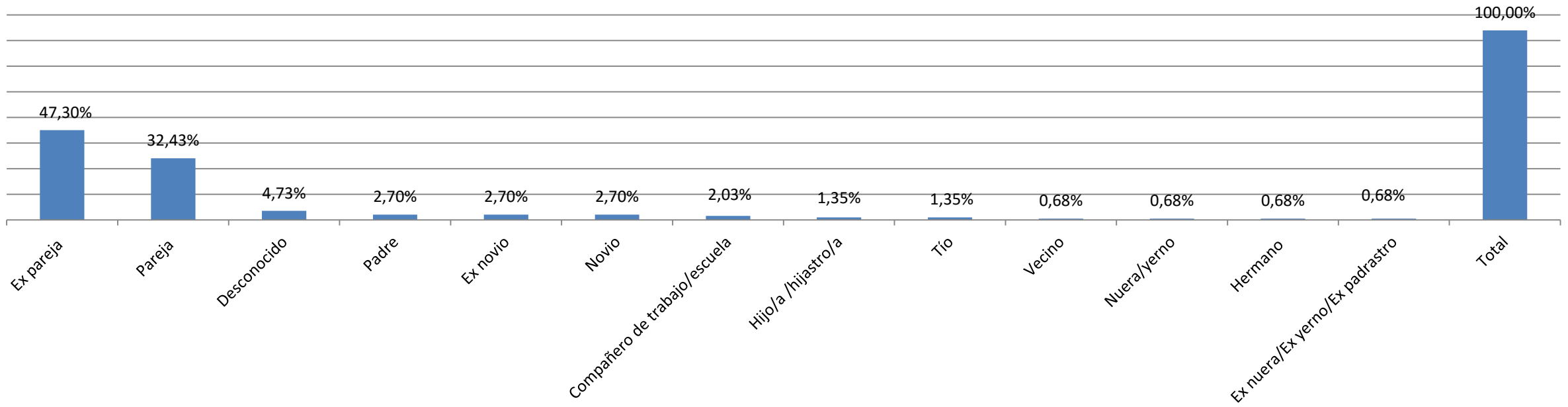
Edad	Cantidad	%
14-18 años	7	4,73%
19-29 años	63	42,57%
30-39 años	45	30,41%
40-49 años	22	14,86%
50-60 Años	5	3,38%
Más de 60 años	6	4,05%
Total	148	100,00%



Vínculos

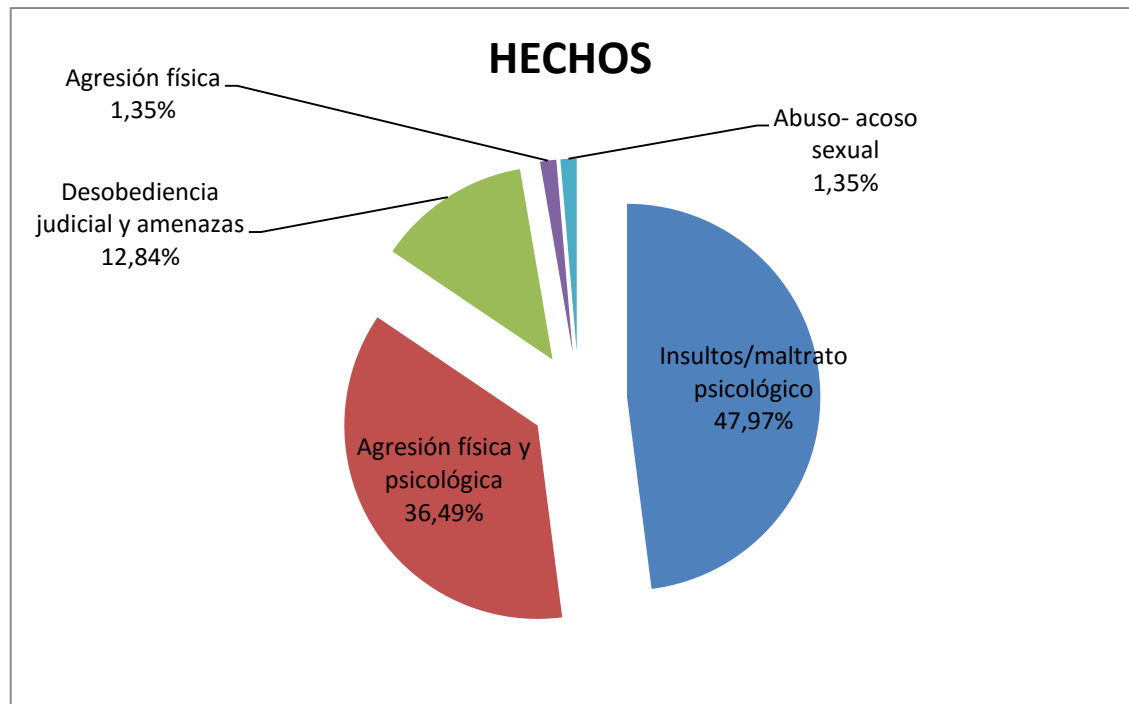
Vínculos	Cantidad	%
Ex pareja	70	47,30%
Pareja	48	32,43%
Desconocido	7	4,73%
Padre	4	2,70%
Ex novio	4	2,70%
Novio	4	2,70%
Compañero de trabajo/escuela	3	2,03%
Hijo/a /hijastro/a	2	1,35%
Tío	2	1,35%
Vecino	1	0,68%
Nuera/yerno	1	0,68%
Hermano	1	0,68%
Ex nuera/Ex yerno/Ex padrastro	1	0,68%
Total	148	100,00%

VÍNCULOS



Hechos

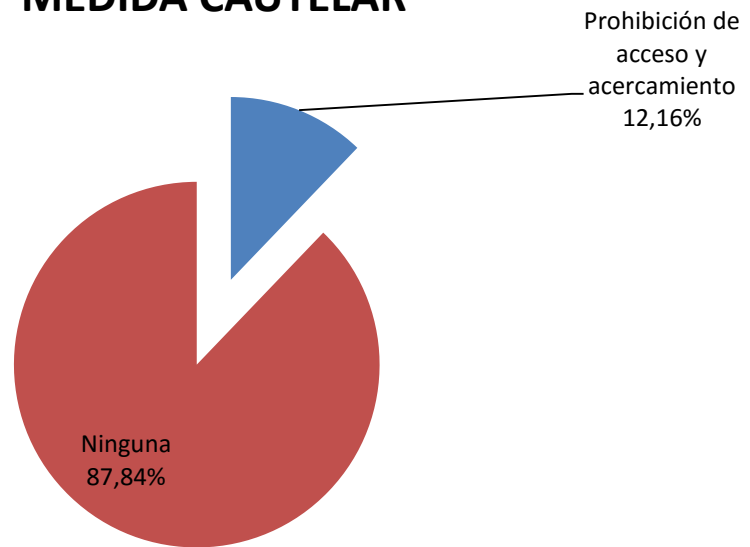
Hechos	Cantidad	%
Insultos/maltrato psicológico	71	47,97%
Agresión física y psicológica	54	36,49%
Desobediencia judicial y amenazas	19	12,84%
Agresión física	2	1,35%
Abuso- acoso sexual	2	1,35%
Total	148	2,70%



Medida Cautelar

Medidas	Cantidad	%
Prohibición de acceso y acercamiento	18	12,16%
Ninguna	130	87,84%
Total	148	100,00%

MEDIDA CAUTELAR



Organismo Interviniente

Organismo	Cantidad	%
Fiscalía de turno	71	47,97%
Juzgado del Menor y la Familia	77	52,03%
Total	148	100,00%

ORGANISMO INTERVINIENTE

